






ГОСАВТОИНСПЕКЦИЯ КРЫМА ПРЕДУПРЕЖДАЕТ:  
**ВНИМАНИЕ!**  
**ДЕТИ ИДУТ В ШКОЛУ!**  
СОБЛЮДАЙТЕ ПРАВИЛА  
ДОРОЖНОГО ДВИЖЕНИЯ!



[t.me/gibdd\\_82\\_news](https://t.me/gibdd_82_news)

# УВАЖАЕМЫЕ ВОДИТЕЛИ! БУДЬТЕ ВНИМАТЕЛЬНЫМИ:

- ❗ В МЕСТАХ, ОБОЗНАЧЕННЫХ ДОРОЖНЫМ ЗНАКОМ "ДЕТИ" 
- ❗ ПРИ ПАРКОВКЕ, НАЧАЛЕ ДВИЖЕНИЯ И РАЗВОРОТЕ 
- ❗ ПРИ ПРОЕЗДЕ ПЕШЕХОДНЫХ ПЕРЕХОДОВ И ДВОРОВЫХ ТЕРРИТОРИЙ 
- ❗ ВБЛИЗИ ШКОЛ, ДЕТСКИХ САДОВ, СТАДИОНОВ, ЗОН ОСТАНОВОК ОБЩЕСТВЕННОГО ТРАНСПОРТА И ДРУГИХ МЕСТ, ГДЕ ВОЗМОЖЕН НЕОЖИДАННЫЙ ВЫХОД РЕБЕНКА НА ПРОЕЗЖУЮ ЧАСТЬ.



Помните – ребенок на дороге не так заметен, как взрослый человек!  
Снижайте скорость – сохраните детскую жизнь!



УГИБДД МВД ПО РЕСПУБЛИКЕ КРЫМ  
ул. КИЕВСКАЯ, 158, Г. СИМФЕРОПОЛЬ, Р. КРЫМ, 295493,



## ЮНЫЙ ВЕЛОСИПЕДИСТ

Необходимо запомнить: если тебе не исполнилось 14 лет, выезжать на проезжую часть дороги **ЗАПРЕЩЕНО!**

### ВЕЛОСИПЕДИСТАМ ЗАПРЕЩАЕТСЯ:

- пересекать дорогу по пешеходным переходам, находясь на велосипеде.
- управлять велосипедом, не держась за руль хотя бы одной рукой.

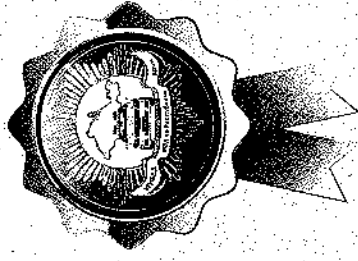
Падение с велосипеда - это не лучший способ учиться! Для защиты тела велосипедиста от падения есть специальная защитная экипировка: шлем, наколенники, налокотники.



## СОБЛЮДЕНИЕ ПРАВИЛ ДОРОЖНОГО ДВИЖЕНИЯ - БЕЗОПАСНЫЙ ПУТЬ В ШКОЛУ!


Мы - за безопасность  
детей на дорогах!

УГИБДД МВД  
по Республике Крым



УГИБДД МВД по Республике Крым

## ВНИМАНИЕ! ДЕТИ ИДУТ В ШКОЛУ



ПРАВИЛА БЕЗОПАСНОСТИ ДЕТЕЙ  
НА ДОРОГАХ КРЫМА

ул. Киевская, 158, г. Симферополь,  
Р. Крым, 295493,  
тел.: (3652) 668-700, факс 668-705

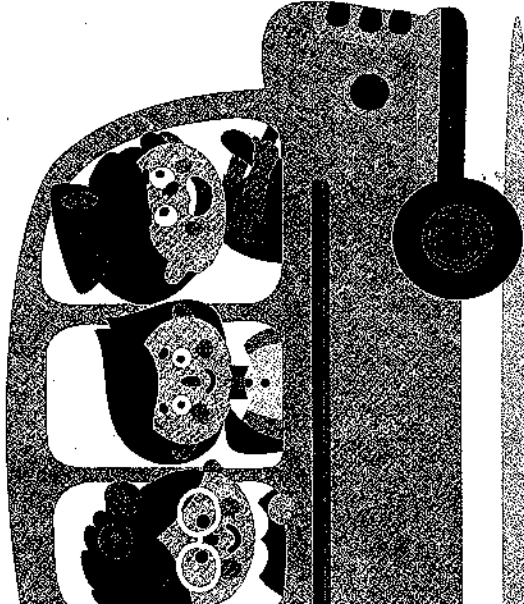


## ПРАВИЛА ДЛЯ ПАССАЖИРА

- при поездке на транспортном средстве, необходимо пристегиваться ремнем безопасности.
- посадка и высадка пассажира должна производиться со стороны тротуара или обочины и только после полной остановки транспортного средства.
- в салоне общественного транспорта необходимо держаться за поручни, чтобы не получить ушибов при возможном резком торможении. Лучшая точка опоры — поручень над головой.

## ПАССАЖИРАМ ЗАПРЕЩАЕТСЯ:

- отвлекать водителя от управления транспортным средством во время его движения.
- открывать двери транспортного средства во время движения.



## ПРАВИЛА ДЛЯ ПЕШЕХОДА

- переходить дорогу можно только при полной остановке автомобиля перед пешеходным переходом.
- прежде чем перейти дорогу, необходимо убедиться в безопасности. Следует остановиться у края проезжей части и посмотреть в обе стороны.
- запрещено выходить на дорогу из-за припаркованного транспорта и перебегать ее перед близко идущим автомобилем.
- зеленый сигнал светофора разрешает движение пешеходам, но необходимо убедиться в том, что машины остановились и пропускают тебя.
- следовать нужно только по тротуарам, а если тротуара нет, надо идти навстречу движению по обочине или краю дороги.
- запрещается использование смартфонов и наушников во время движения по дорогам общего пользования. Они снижают внимание и концентрацию.



## ПЕШЕХОД, СТАНЬ ЗАМЕТНЫМ НА ДОРОГЕ

- Светоотражающие элементы (световозвращатели) – это элементы, изготовленные из специальных материалов, обладающих способностью возвращать луч света обратно к источнику.
- световозвращатели необходимо носить в темное время суток и в условиях недостаточной видимости вне населенных пунктов, закрепляя в нескольких местах на одежде.
- световозращающие элементы отражают свет автомобильных фар, гарантируя видимость пешехода за 150 метров при ближнем свете фар, 400 метров – при дальнем.

